



ޤައުމީ ޖުދިލުމުގެ ޤާނޫނުގެ ދަށުން

ދިވެހިރާއްޖޭގެ ޖުދިލުމުގެ ޤާނޫނުގެ ދަށުން



2013

ޤައުމީ ޖުދިލުމުގެ ޤާނޫނުގެ ދަށުން
ދިވެހިރާއްޖޭގެ ޖުދިލުމުގެ ޤާނޫނުގެ ދަށުން

ދިވެހިރާއްޖޭގެ ޖުދިލުމުގެ ޤާނޫނުގެ ދަށުން 3018555 ފޯނު: 3018556 ފޯނު:

www.drugcourt.gov.mv

עמר לוח לרמב"ם רשימת דברי הלכה

הקדמה


דברי הרמב"ם נחשבים לכתב יסודי של המשפט ההלכתי. עמר לוח זה נועד להקל על הציבור ולתת להם מידע מהיר וברור על דברי הרמב"ם. עמר לוח זה נועד להיות כלי עזר לציבור ולתת להם מידע מהיר וברור על דברי הרמב"ם. עמר לוח זה נועד להיות כלי עזר לציבור ולתת להם מידע מהיר וברור על דברי הרמב"ם.

העורך של עמר לוח זה הוא הרב ד"ר יצחק שניידר. עמר לוח זה נועד להיות כלי עזר לציבור ולתת להם מידע מהיר וברור על דברי הרמב"ם. עמר לוח זה נועד להיות כלי עזר לציבור ולתת להם מידע מהיר וברור על דברי הרמב"ם. עמר לוח זה נועד להיות כלי עזר לציבור ולתת להם מידע מהיר וברור על דברי הרמב"ם.

עמר לוח זה נועד להיות כלי עזר לציבור ולתת להם מידע מהיר וברור על דברי הרמב"ם. עמר לוח זה נועד להיות כלי עזר לציבור ולתת להם מידע מהיר וברור על דברי הרמב"ם. עמר לוח זה נועד להיות כלי עזר לציבור ולתת להם מידע מהיר וברור על דברי הרמב"ם.

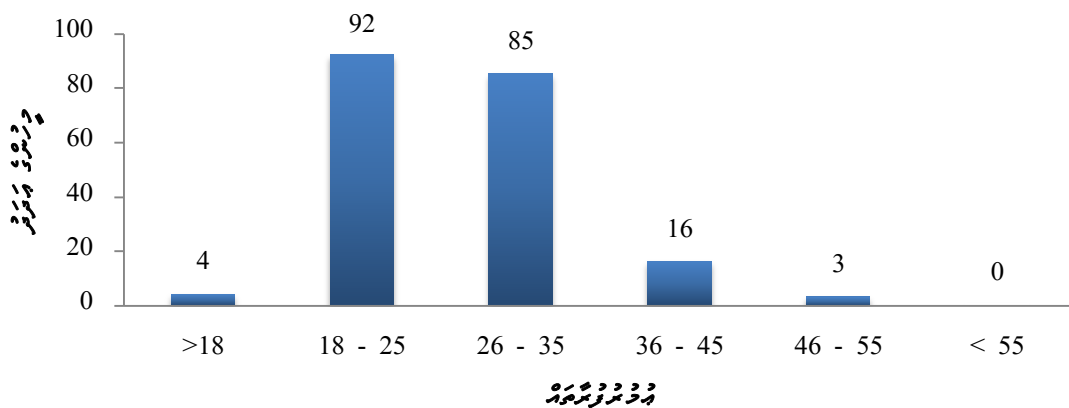
עמר לוח זה נועד להיות כלי עזר לציבור ולתת להם מידע מהיר וברור על דברי הרמב"ם. עמר לוח זה נועד להיות כלי עזר לציבור ולתת להם מידע מהיר וברור על דברי הרמב"ם. עמר לוח זה נועד להיות כלי עזר לציבור ולתת להם מידע מהיר וברור על דברי הרמב"ם.

در این مطالعه، در مجموع 77/17 نفر (95%) از کل نمونه در این مطالعه شرکت کردند. همچنین 7 نفر (4%) و 3 نفر (1%) در این مطالعه شرکت نکردند.



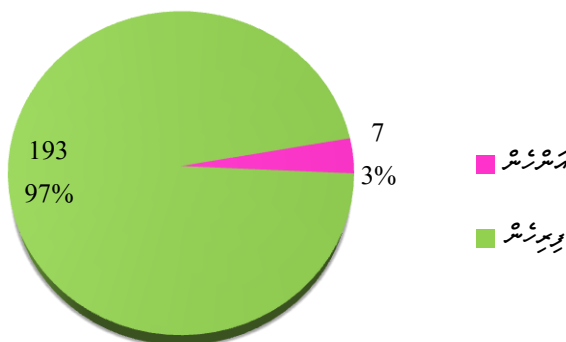
در این مطالعه شرکت کنندگان بر اساس سن

در این مطالعه، شرکت کنندگان بر اساس سن در 6 گروه سنی تقسیم شدند. بیشترین تعداد شرکت کنندگان در گروه سنی 18-25 سالگی و کمترین تعداد در گروه سنی < 55 سالگی قرار گرفتند.



در این مطالعه شرکت کنندگان بر اساس تحصیلات

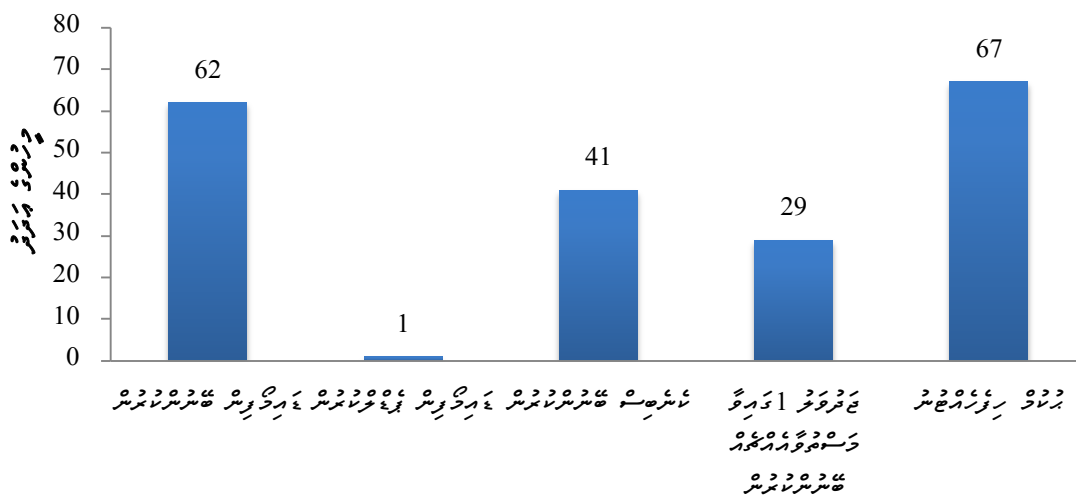
در این مطالعه، شرکت کنندگان بر اساس تحصیلات در 2 گروه سنی تقسیم شدند. بیشترین تعداد شرکت کنندگان در گروه سنی فوق لیسانس و کمترین تعداد در گروه سنی لیسانس قرار گرفتند.



رژیم‌های غذایی - بررسی میزان مصرف میوه و سبزیجات

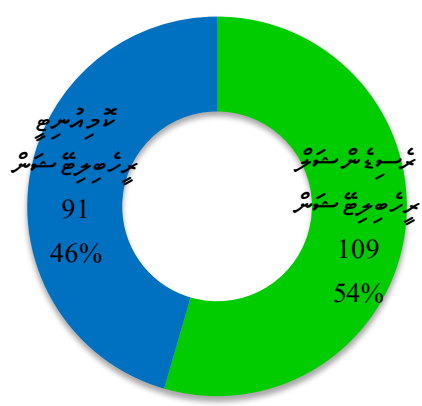
مصرف میوه و سبزیجات

در بررسی میزان مصرف میوه و سبزیجات در میان دانشجویان، نتایج نشان داد که 62 نفر میوه و سبزیجات را به میزان کم مصرف می‌کنند، 41 نفر به میزان متوسط و 29 نفر به میزان زیاد. همچنین 1 نفر هیچ‌کدام را مصرف نمی‌کند. در مجموع 88 نفر از دانشجویان در این زمینه نمره 1 را دریافت کرده‌اند. در حالی که 200 نفر از دانشجویان نمره 2 را دریافت کرده‌اند. این نتایج نشان می‌دهد که اکثر دانشجویان در زمینه مصرف میوه و سبزیجات نمره 1 را دریافت کرده‌اند.



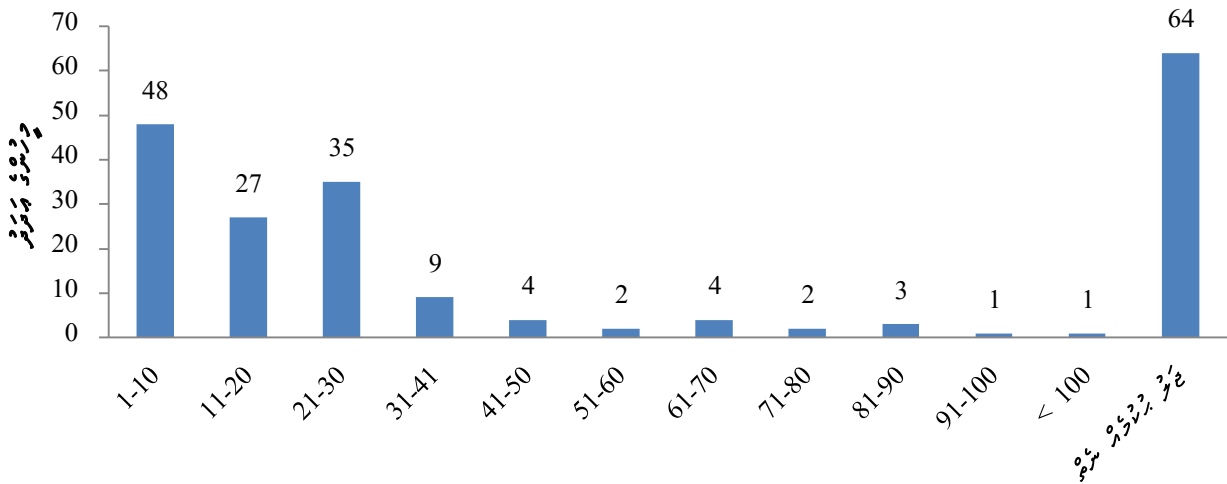
میزان مصرف میوه و سبزیجات در رژیم‌های غذایی

در بررسی میزان مصرف میوه و سبزیجات در رژیم‌های غذایی، نتایج نشان داد که 109 نفر میوه و سبزیجات را به میزان کم مصرف می‌کنند، 91 نفر به میزان متوسط و 6 نفر به میزان زیاد. همچنین 3 نفر هیچ‌کدام را مصرف نمی‌کنند. در مجموع 200 نفر از دانشجویان در این زمینه نمره 1 را دریافت کرده‌اند. در حالی که 91 نفر از دانشجویان نمره 2 را دریافت کرده‌اند. این نتایج نشان می‌دهد که اکثر دانشجویان در زمینه مصرف میوه و سبزیجات نمره 1 را دریافت کرده‌اند.



עבודת מוסדות רחוקים

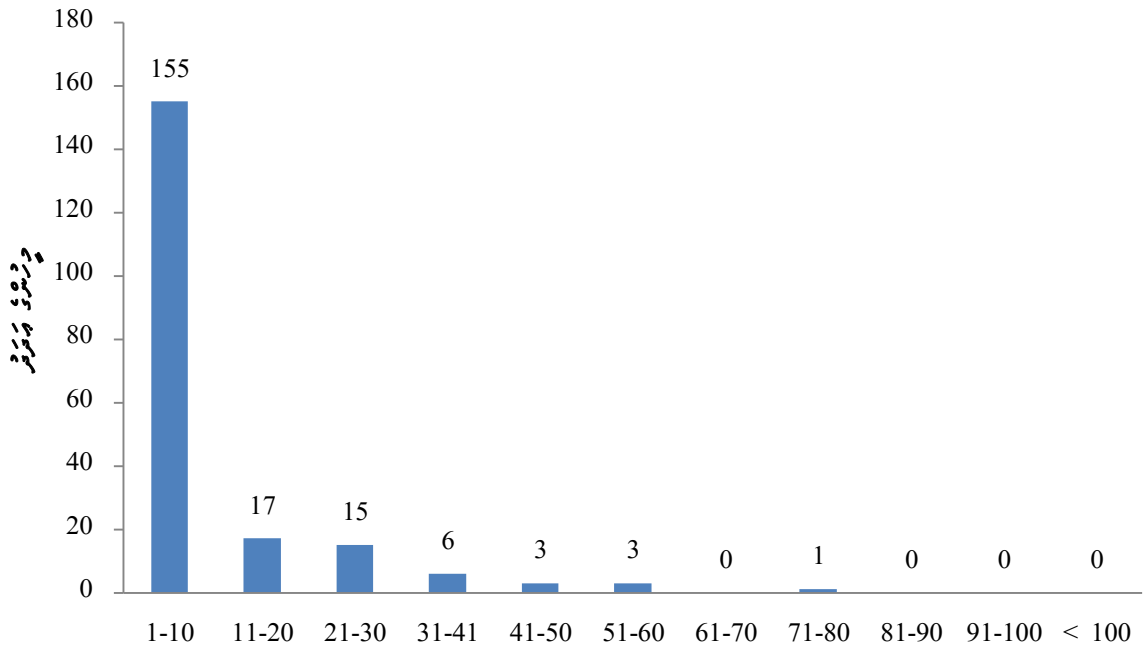
עבודת מוסדות רחוקים נערכה באמצעות שאלון ששלחו למוסדות רחוקים. השאלון נשלח ל-200 מוסדות רחוקים, ו-64 מוסדות רחוקים השיבו. השאלון נשלח למוסדות רחוקים באמצעות דואר אלקטרוני. השאלון נשלח למוסדות רחוקים באמצעות דואר אלקטרוני.



עבודת מוסדות רחוקים (אנשים)

עבודת מוסדות רחוקים שונים

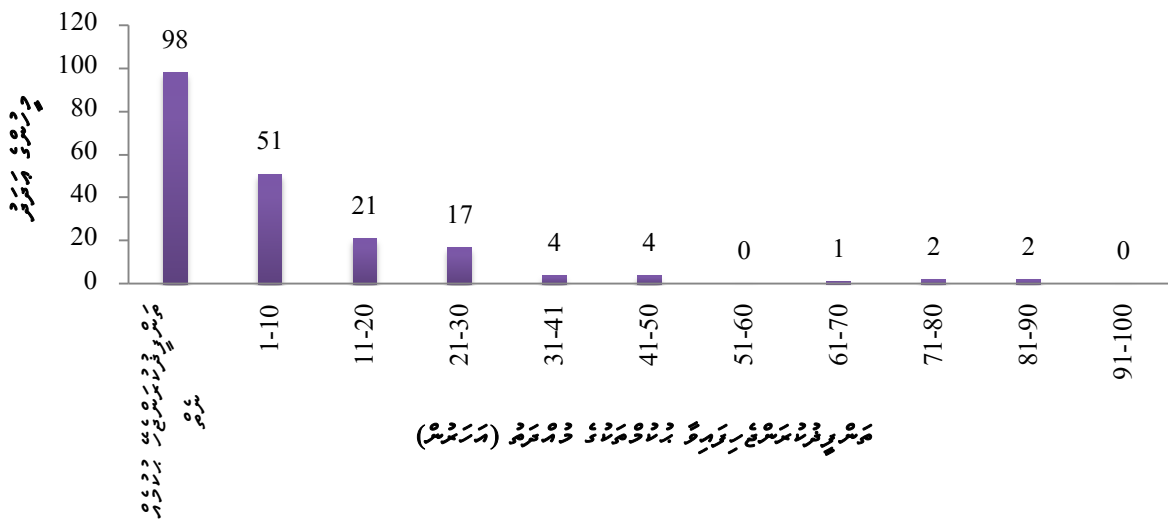
עבודת מוסדות רחוקים שונים נערכה באמצעות שאלון ששלחו למוסדות רחוקים שונים. השאלון נשלח ל-10 מוסדות רחוקים שונים, ו-71 מוסדות רחוקים שונים השיבו. השאלון נשלח למוסדות רחוקים שונים באמצעות דואר אלקטרוני. השאלון נשלח למוסדות רחוקים שונים באמצעות דואר אלקטרוני.



شماره پاسخگویی بر اساس گروه سنی (درصد)

روش پیمایش و روش گردآوری داده‌ها

روش پیمایش در این پژوهش از نوع پرسشنامه است. پرسشنامه‌ها به صورت آنلاین و از طریق شبکه‌های اجتماعی توزیع شدند. روش گردآوری داده‌ها از نوع غیرمستقیم است. داده‌ها از طریق پاسخگویی به پرسشنامه‌ها گردآوری شدند. روش پیمایش از نوع کمی است. داده‌ها از طریق پاسخگویی به پرسشنامه‌ها گردآوری شدند. روش پیمایش از نوع کمی است. داده‌ها از طریق پاسخگویی به پرسشنامه‌ها گردآوری شدند.



شماره پاسخگویی بر اساس گروه سنی (درصد)


کۆمەڵگەکانی ناسۆکی برادۆجی دەتەر

پرسیاری کۆمەڵگەکانی 200 دەتەری کۆمەڵگەکانی ناسۆکی برادۆجی دەتەر کۆمەڵگەکانی کۆمەڵگەکانی دەتەر، 173 دەتەری کۆمەڵگەکانی ناسۆکی برادۆجی دەتەر کۆمەڵگەکانی ناسۆکی برادۆجی دەتەر.



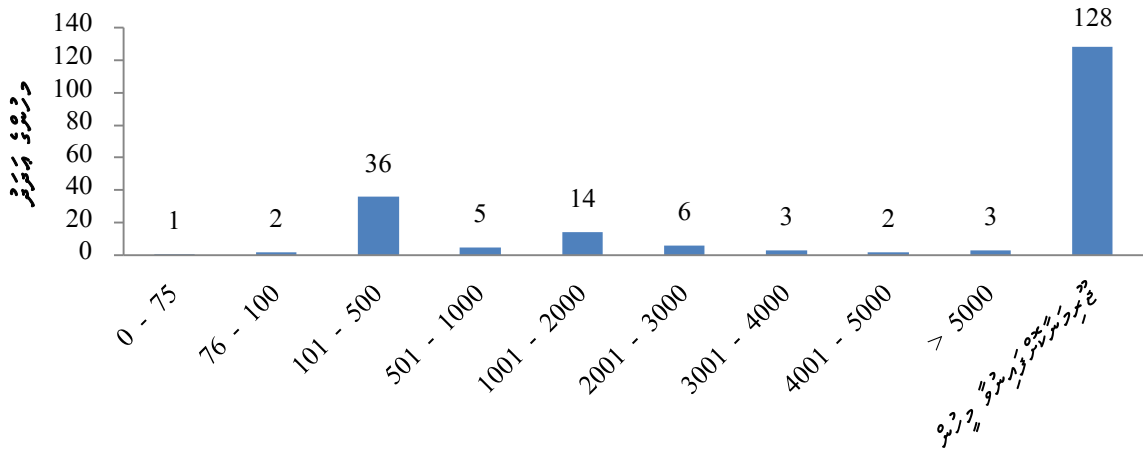
دەتەرەکانی ناسۆکی برادۆجی دەتەر

پرسیاری کۆمەڵگەکانی 200 دەتەری کۆمەڵگەکانی ناسۆکی برادۆجی دەتەر کۆمەڵگەکانی کۆمەڵگەکانی دەتەر، 115 دەتەری کۆمەڵگەکانی ناسۆکی برادۆجی دەتەر کۆمەڵگەکانی ناسۆکی برادۆجی دەتەر.



پرسیاری کۆمەڵگەکانی ناسۆکی برادۆجی دەتەر


پرسیاری کۆمەڵگەکانی 200 دەتەری کۆمەڵگەکانی ناسۆکی برادۆجی دەتەر کۆمەڵگەکانی کۆمەڵگەکانی دەتەر، 128 دەتەری کۆمەڵگەکانی ناسۆکی برادۆجی دەتەر کۆمەڵگەکانی ناسۆکی برادۆجی دەتەر.



تعداد دانشجویان در سطوح مختلف درآمدی (تعدادی)

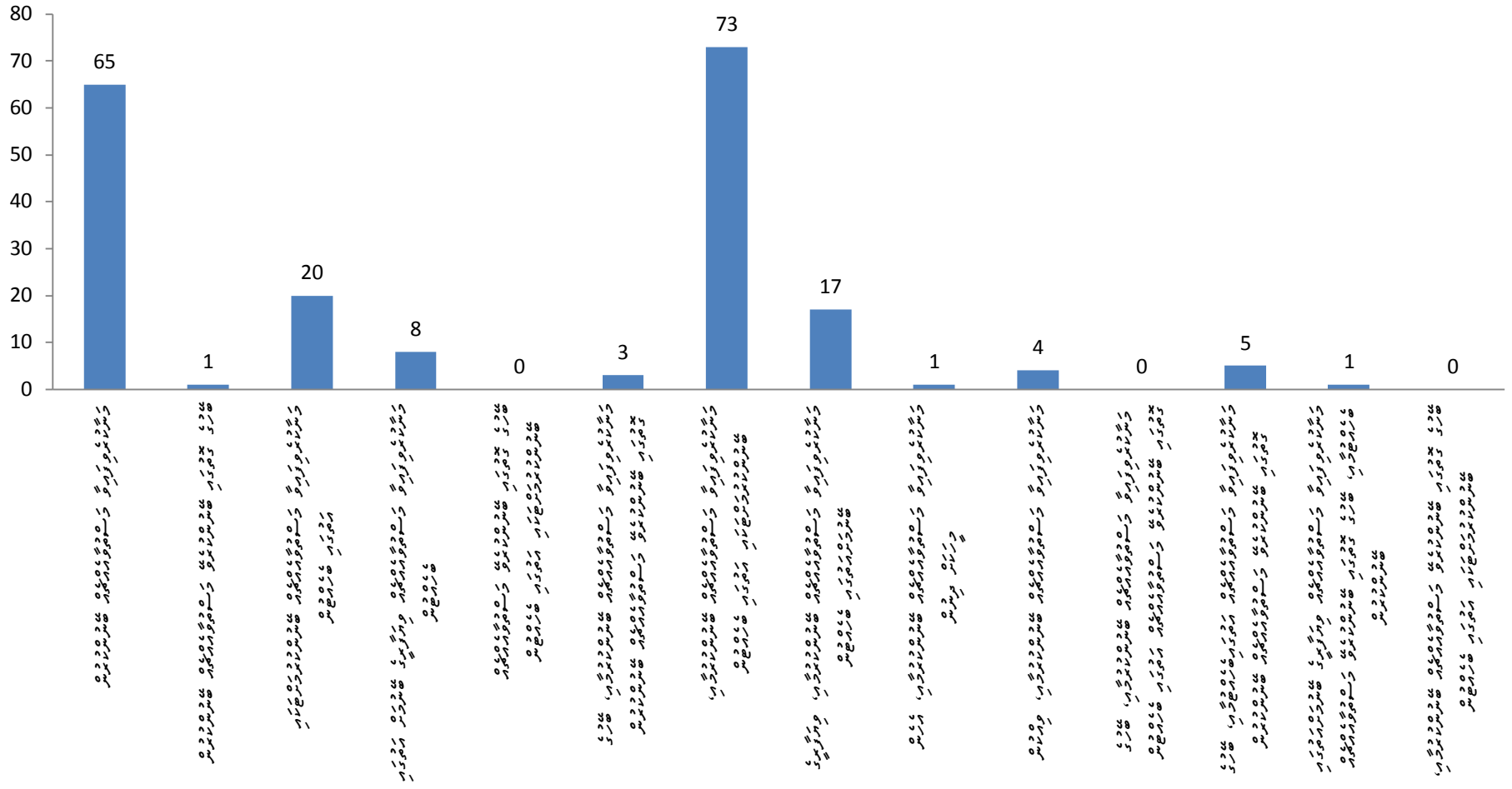
سهم دانشجویان در سطوح مختلف درآمدی

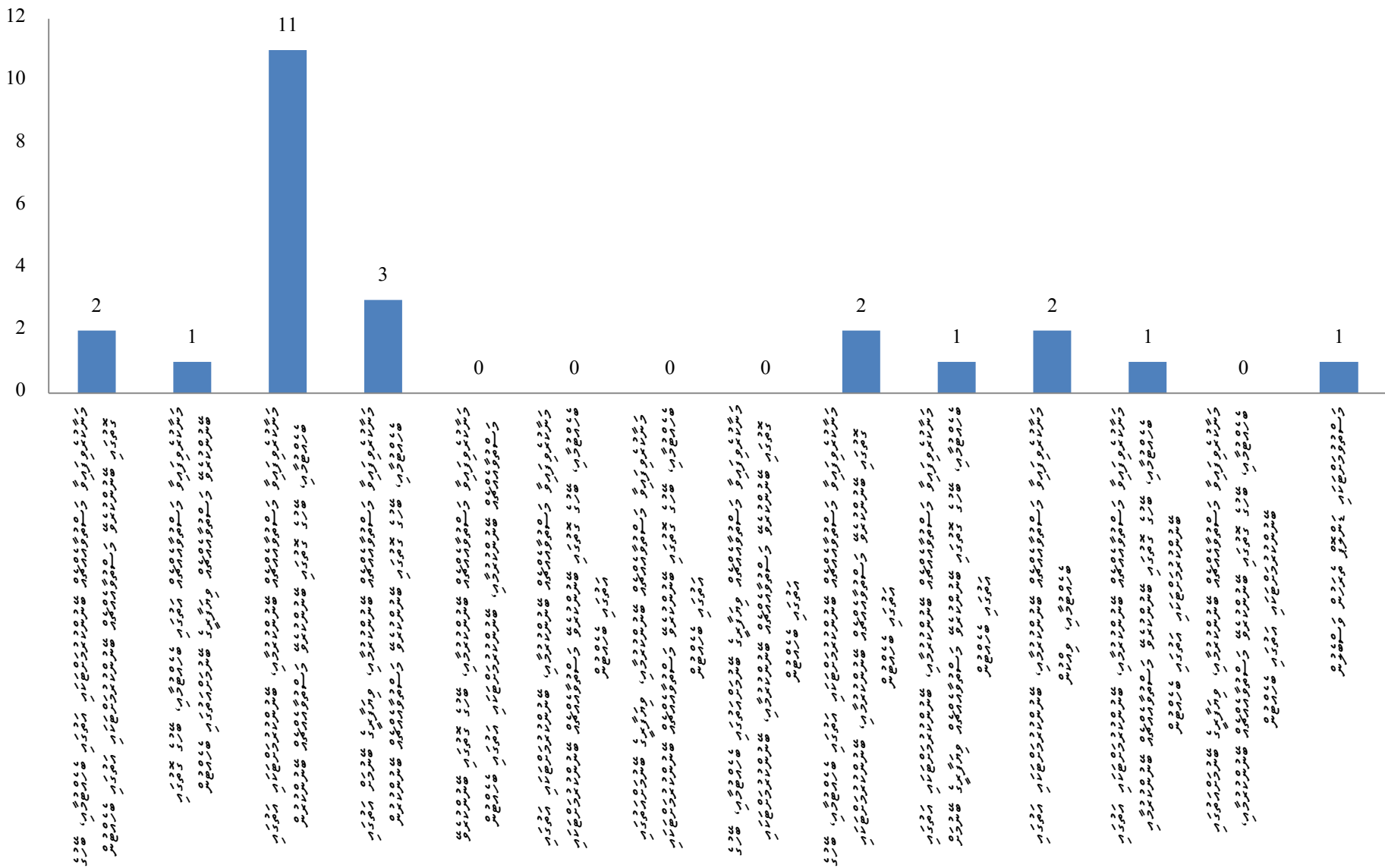
بر اساس نتایج حاصل از بررسی‌ها، 200 درصد از دانشجویان در سطوح مختلف درآمدی قرار دارند. در این میان، 47 درصد از دانشجویان در سطح درآمدی 0 تا 75 قرار دارند. همچنین، 30 درصد از دانشجویان در سطح درآمدی 101 تا 500 قرار دارند. در این میان، 18 درصد از دانشجویان در سطح درآمدی 501 تا 1000 قرار دارند. در این میان، 14 درصد از دانشجویان در سطح درآمدی 1001 تا 2000 قرار دارند. در این میان، 6 درصد از دانشجویان در سطح درآمدی 2001 تا 3000 قرار دارند. در این میان، 3 درصد از دانشجویان در سطح درآمدی 3001 تا 4000 قرار دارند. در این میان، 2 درصد از دانشجویان در سطح درآمدی 4001 تا 5000 قرار دارند. در این میان، 3 درصد از دانشجویان در سطح درآمدی بیش از 5000 قرار دارند.



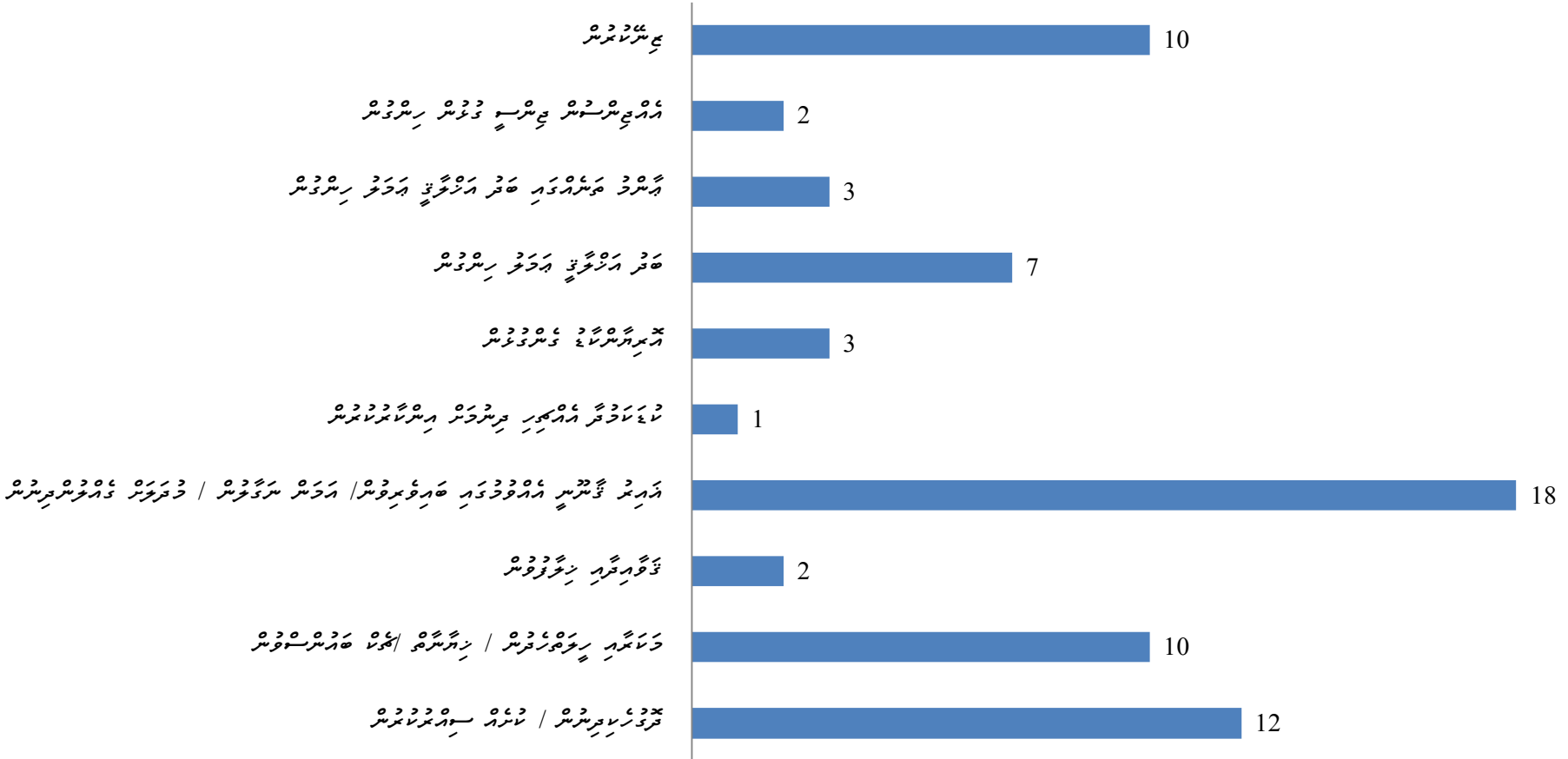
يَسَرِيرَت سَوَدَجُوَوَرِي زِير نَارَمَوَلارِ دَرْتَرَس سَوَدَجُوَوَرِي نَارَمَوَلای اِرْتَر

تَرْتَرَسَوَای ۲۰۰ کَنتَرَس نَارَمَوَلارِ 200 دَرْتَرَس دَرْتَرَس مَوَقَو یَسَر نَارَمَوَلارِ سَوَدَجُوَوَرِي اِرْتَر. دَرْتَرَس مَوَقَو دَرْتَرَس اِرْتَر دَرْتَرَس دَرْتَرَس سَوَدَجُوَوَرِي نَارَمَوَلای کَوَتَرَس سَوَدَجُوَوَرِي نَارَمَوَلای اِرْتَر دَرْتَرَس نَارَمَوَلارِ سَوَدَجُوَوَرِي اِرْتَر. اِرْتَر دَرْتَرَس دَرْتَرَس نَارَمَوَلارِ سَوَدَجُوَوَرِي اِرْتَر (نَارَمَوَلارِ سَوَدَجُوَوَرِي نَارَمَوَلای اِرْتَر) دَرْتَرَس سَوَدَجُوَوَرِي نَارَمَوَلای اِرْتَر دَرْتَرَس نَارَمَوَلارِ سَوَدَجُوَوَرِي اِرْتَر.

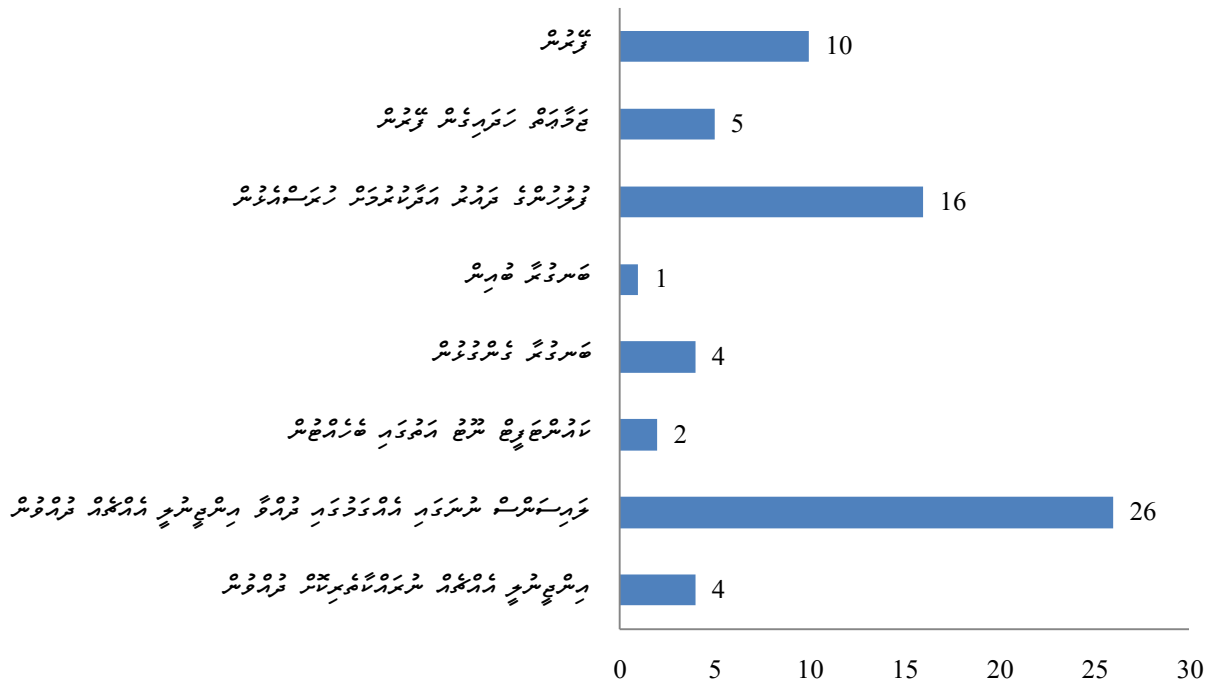




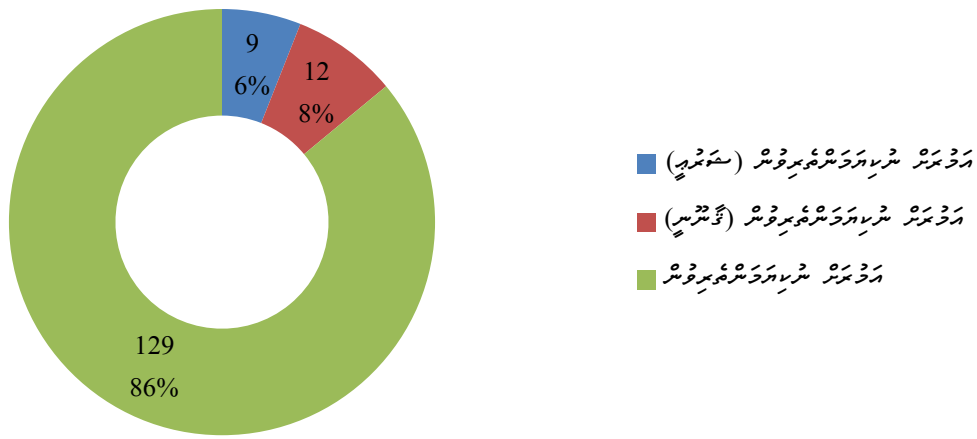
تعمیراتی کامیونٹیوں میں 200 درجے کی تعلیم کے حاملہ افراد کی تعداد 200 درجے کی تعلیم کے حاملہ افراد کی تعداد 10 فیصد ہے۔ جبکہ 18 فیصد افراد نے 18 سے زیادہ سالوں کی تعلیم حاصل کی ہے۔



تعمیراتی اور ہوائی عملیات پر 200 کروڑ روپے کی رقمیں منظور کی گئی ہیں۔ ان میں سے 15 کروڑ روپے تعمیراتی اور ہوائی عملیات پر 200 کروڑ روپے کی رقمیں منظور کی گئی ہیں۔ ان میں سے 16 کروڑ روپے تعمیراتی اور ہوائی عملیات پر 200 کروڑ روپے کی رقمیں منظور کی گئی ہیں۔



تعمیراتی اور ہوائی عملیات پر 200 کروڑ روپے کی رقمیں منظور کی گئی ہیں۔ ان میں سے 88 کروڑ روپے تعمیراتی اور ہوائی عملیات پر 200 کروڑ روپے کی رقمیں منظور کی گئی ہیں۔ ان میں سے 12 کروڑ روپے تعمیراتی اور ہوائی عملیات پر 200 کروڑ روپے کی رقمیں منظور کی گئی ہیں۔ ان میں سے 9 کروڑ روپے تعمیراتی اور ہوائی عملیات پر 200 کروڑ روپے کی رقمیں منظور کی گئی ہیں۔



දුරකථන අංක

3018555 : දුරකථන අංක 3018556 : දුරකථන අංක, මහලු පාර, කොළඹ

www.drugcourt.gov.mv